



Acciones 1: Rutinas sencillas

Colección cuentos en amarillo



¿QUIÉN?



¿QUÉ?



Pega aquí foto real



PAPÁ



COME



¿QUIÉN?



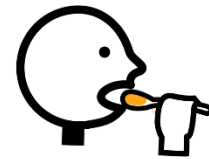
¿QUÉ?



Pega aquí foto real



MAMÁ



COME



¿QUIÉN?




¿QUÉ?



Pega aquí foto real



MAMÁ



SE LAVA LOS DIENTES



¿QUIÉN?




¿QUÉ?



Pega aquí foto real



PAPÁ



SE LAVA LOS DIENTES



¿QUIÉN?



¿QUÉ?



Pega aquí foto real



PAPÁ



BEBE



AGUA



¿QUIÉN?



¿QUÉ?



Pega aquí foto real



MAMÁ



BEBE



AGUA



¿QUIÉN?



¿QUÉ?



Pega aquí foto real



MAMÁ



SE LAVA LAS MANOS



¿QUIÉN?



¿QUÉ?



Pega aquí foto real



PAPÁ



SE LAVA LAS MANOS



¿QUIÉN?



¿QUÉ?



Pega aquí foto real



MAMÁ



SE PEINA



PAPÁ



SE PEINA



Pega aquí foto real



MAMÁ



SE LAVA LA CARA



Pega aquí foto real



PAPÁ



SE LAVA LA CARA



Cuentos para estimular el lenguaje



Los cuentos para estimular el lenguaje están diseñados para niños con TEA o desafíos de comunicación. A través de estos cuentos podemos estimular el lenguaje, anticipar aspectos importantes de la vida diaria o comprender aspectos concretos de las relaciones sociales.

Material elaborado por Sandra Casanova para:



Este cuento está diseñado para niñas y niños que comienzan a emitir las primeras palabras.



Aconsejamos crear un juego estable viendo el cuento, y enseñar la foto real esperando la verbalización espontánea del peque. Cuando aparezca daremos el modelo correcto ampliando la estructura en una palabra.



Esperemos que disfrutéis de los momentos compartidos con su uso.



Si te preocupa el desarrollo comunicativo de tu hijo/a, podemos ayudarte de forma presencial y online. Ponte en contacto con nosotras y te contamos: 655659916.