

# ACTIVIDADES

# Carnaval



¿Qué es Carnaval? Carnaval es una \_\_\_\_\_



En Carnaval las personas \_\_\_\_\_ y



también comen algunos alimentos típicos.



Los alimentos de carnaval son dulces y se llaman \_\_\_\_\_



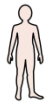
La niña se disfraza de \_\_\_\_\_.



El disfraz lleva



\_\_\_\_\_ en la cabeza,



\_\_\_\_\_ en el cuerpo,



\_\_\_\_\_ en la espalda.



Describimos el disfraz: decimos qué tiene



La niña se disfraza de \_\_\_\_\_.

El disfraz lleva



-----

-----

-----

-----



¿Cuándo es Carnaval?



Carnaval es en el mes de \_\_\_\_\_



Este año los días de Carnaval son \_\_\_\_\_



Lunes \_\_\_ y martes \_\_\_, no voy al colegio, voy a \_\_\_\_\_



Yo también me disfrazo.



Mi disfraz es de \_\_\_\_\_



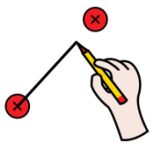


Describo mi disfraz: Digo qué tiene.

*Pega aquí una foto  
del niño/a  
realizando la  
actividad*



**En Carnaval me disfrazo**



Unir



**Caperucita**



**Superman**



**Bob Esponja**



**Sandia**

Qué



# Disfraz y careta de cerdito

Con qué


**Materiales:** cartulina - lápiz - pegamento - bolsa - goma elástica



Cómo




1. Cortar los lados y la parte de arriba de la bolsa por la línea marcada.



2. Recortar un círculo de cartulina rosa de 20 cm x 20cm. y pegarlo en el centro de la bolsa.



3. Recortar la careta del cerdito y recortar el agujero de los ojos.



4. Hacer un círculo de goma eva rosa, dibujar la nariz y pegarla en la careta.



5. Hacer dos agujeritos en los dos lados de la careta y ensartar por ellos la goma elástica

